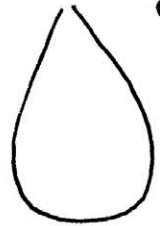

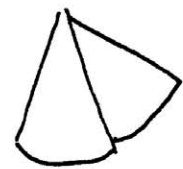


forts. • Nu återstår stjärtpartiet på fågel-
kroppen, skär ut en halvcirkel ur

②


den kavlade leran och foga
ihop till en vidstrut som
passar öppningen på
fågeln



• Nu är kroppen luft-
tät och du kan
finsjustera
formen. Genom

att "klappa" den med baksidan av en träsliv
eller dyl. Låt vila

• Nu är det huvudets tur
Rulla en lagom stor
lerkula a tumma en
öppning • Börja forma huvudet



• Fäst huvudet med sliker på kroppen
(efter att kroppen fått så mycket stadga
att du kan göra en öppning)



sliker

Gör ett
hål i botten
så att luften
kan passera
fritt

Frågor?

mariacotellessa@gmail.com

www.cotellessa-skulptur.com