


SKULPTUR

1


Att arbeta ihåligt med cylindern som grund.

Sjöfågel



• Kaula ut leran till en tjocklek av 1-1½ cm och skär ut en rektangel

• Vik ihop rektangeln till en cylinder



• Kläm ihop och sammanfoga



Kanterna ordentligt

• Ta handens fingrar och vidga formen genom

att lätt pressa fingrarna längsmed cylindern insida nedifrån och upp så att cylindern blir lätt konisk med en oval öppning



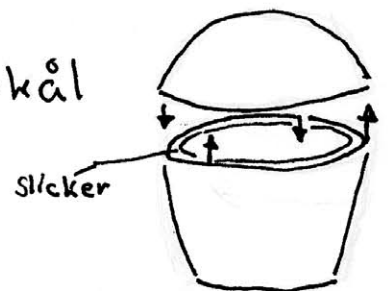
• Låt stå för att få stadga

• Under tiden ta så mycket lera i handen att du kan forma en ordentlig boll.

• Ta bollen och tumma till en oval skål



• Forma den så vid att den passar till övre delen av konen, sammanfoga noggrant med slicker



• sammanfoga även insidan, med handen el. ett verktyg